



Zavod Republike Slovenije
za zaposlovanje

Območna služba Kranj

Kolodvorska cesta 3, 4000 Kranj
T: 059 695 700
F: 059 695 749
www.ess.gov.si

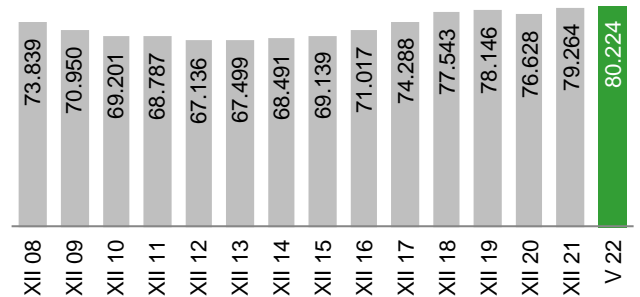
Zavod RS za zaposlovanje, Območna služba KRANJ JULIJ 2022



Prebivalci (1. 1. 2022)	211.227
Delovno aktivni (V 2022)	80.224
Registrirani brezposelni (VII 2022)	3.289
Stopnja reg. brezposelnosti (V 2022)	3,4%

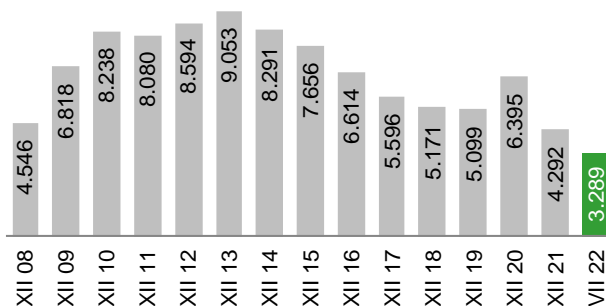
Delovno aktivno prebivalstvo

V maju 2022 je bilo na območju Območne službe Kranj (Upravne enote: Jesenice, Kranj, Radovljica, Škofja Loka, Tržič) **80.224 delovno aktivnih prebivalcev** (po lokaciji delovnega mesta), kar je za 2.929 oseb oz. 3,8 % več kot maja 2021 (v Sloveniji za 2,6 % več). (Vir: SURS)



Stopnja registrirane brezposelnosti je maja 2022 znašala 3,4 % (v Sloveniji 5,7 %). V primerjavi z majem 2021 se je stopnja registrirane brezposelnosti na tem območju znižala za 1,9 odstotne točke (v Sloveniji znižala za 2,0 odstotne točke).

Registrirana brezposelnost



Konec julija 2022 je bilo registriranih 3.289 brezposelnih oseb, kar je za 1.414 oseb oz. 30,1 % manj kot julija 2021 (v Sloveniji za 23,1 % manj). V primerjavi s predhodnim mesecem se je registrirana brezposelnost zvišala za 113 oseb oz. 3,6 % (v Sloveniji zvišala za 0,9 %).

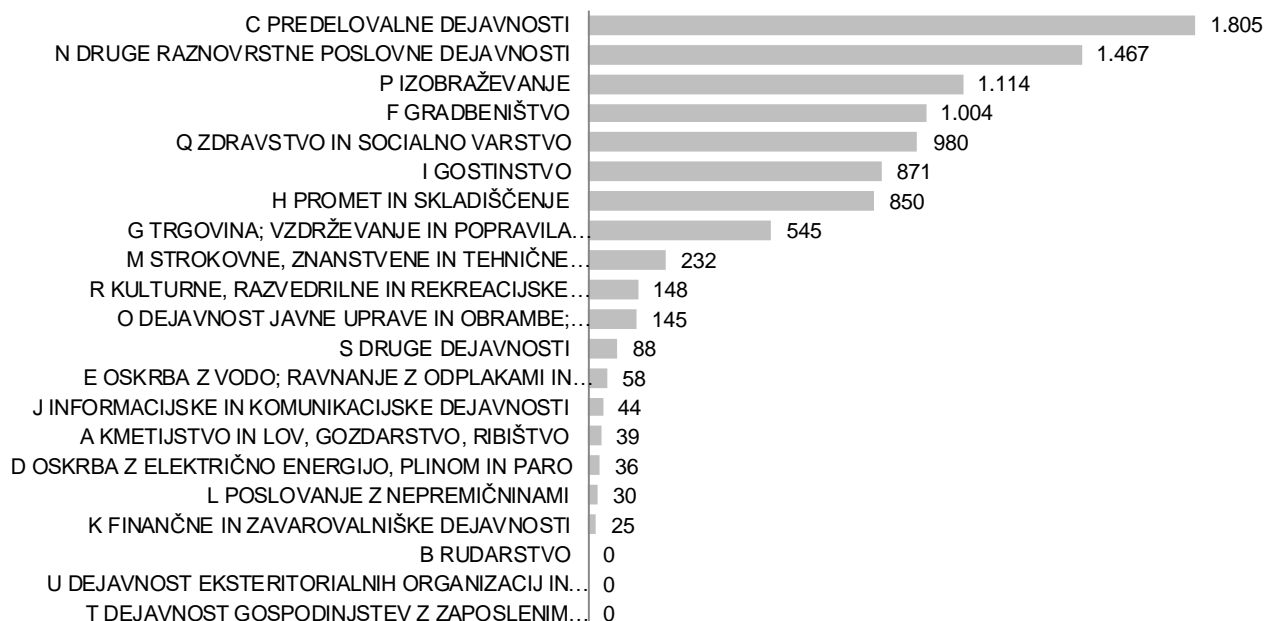
Ob koncu julija 2022 je bil **povprečni čas brezposelnosti oseb** 15,3 meseca (v Sloveniji 31,3 meseca).



Zaposlitvene možnosti

V obdobju od januarja do julija 2022 so delodajalci Območni službi Kranj sporočili **9.481 prostih delovnih mest*** (glej opombo na tretji strani).

Prosta delovna mesta po dejavnostih



Med temi je bilo največ povpraševanja po naslednjih poklicih: delavci za preprosta dela v predelovalnih dejavnostih, d. n. (1618), čistilci, strežniki in gospodinjski pomočniki ipd. v uradih, hotelih in drugih ustanovah (579), natakariji (338), usmerjevalci in raznašalci ipd. (307), skladiščniki in uradniki za nabavo in prodajo (288), kuharji (248), delavci za preprosta dela pri nizkih gradnjah (247), delavci za preprosta dela pri visokih gradnjah (240), vozniki težkih tovornjakov in vlačilcev (240), varnostniki (239), prodajalci (221), kuhinjski pomočniki (210), poklici za zdravstveno in socialno oskrbo na domu (201), vzgojitelji in pomočniki vzgojiteljev predšolskih otrok (176), predmetni učitelji v osnovni šoli (155).

Prijave in odjave iz evidence brezposelnih

V obdobju od januarja do julija 2022 se je v evidenco brezposelnih na **ново prijavilo 2.671 oseb**, kar je za 254 oseb oz. 8,7 % manj kot v enakem obdobju lani (v Sloveniji za 6,9 % manj). Med njimi je bilo:

- 151 iskalcev prve zaposlitve (65 oseb oz. 30,1 % manj kot v enakem obdobju predhodnega leta),
- 33 oseb, ki so delo izgubile zaradi stečaja oz. likvidacije podjetja (19 oseb oz. 135,7 % več kot v enakem obdobju predhodnega leta),
- 536 oseb, ki so bile opredeljene kot presežni delavci (81 oseb oz. 13,1 % manj kot v enakem obdobju predhodnega leta),
- 1.278 oseb, ki jim je izteklo delovno razmerje za določen čas (204 osebe oz. 13,8 % manj kot v enakem obdobju predhodnega leta).

V istem obdobju je bilo iz evidence brezposelnih **odjavljenih 3.673 oseb**, kar je za 929 oseb oz. 20,2 % manj kot v enakem obdobju lani (v Sloveniji 14,1 % manj), med njimi **2.388 zaradi zaposlitve**, kar je za 1.056 oseb oz. 30,7 % manj kot v enakem obdobju predhodnega leta (v Sloveniji 26,4 % manj).



Vključevanje v ukrepe Aktivne politike zaposlovanja

V obdobju od januarja do julija 2022 je bilo v ukrepe Aktivne politike zaposlovanja vključenih 657 oseb, med njimi:

- 531 v ukrep Usposabljanje in izobraževanje, od tega 210 v Lokalne programe neformalnega izobraževanja in usposabljanja, 116 v Programe neformalnega izobraževanja in usposabljanja, 60 v PUMo Projektno učenje mlajših odraslih;
- 2 v ukrep Spodbude za zaposlovanje, v Zaposli.me;
- 124 v ukrep Kreiranje novih delovnih mest, od tega 124 v Javna dela;
- 0 v ukrep Spodbujanje samozaposlovanja.

Zavarovanje za primer brezposelnosti

V juniju 2022 je 1.344 (42,3 %) brezposelnih oseb prejelo denarno nadomestilo (v Sloveniji 25,9 %). Povprečna višina bruto izplačanega denarnega nadomestila je znašala 793,64 € (v Sloveniji 791,34 €).

Primerjava OS Kranj in Slovenije

		OS KR	SLO	delež OS KR v SLO (v %)
delovno aktivno prebivalstvo	V	80.224	920.085	8,7
stopnja registrirane brezposelnosti (v %)	V	3,4	5,7	
prijave v brezposelnost	I-VII	2.671	33.914	7,9
odjave iz brezposelnosti	I-VII	3.673	45.542	8,1
vključeni v zaposlitev	I-VII	2.388	29.829	8,0
prosta delovna mesta*	I-VII	9.481	101.984	9,3
brezposelne osebe	VII	3.289	54.341	6,1
ženske (v %)	VII	50,5	51,3	
stari do 24 let (v %)	VII	7,9	7,9	
stari od 25 do 29 let (v %)	VII	9,7	9,8	
stari 50 let ali več (v %)	VII	40,5	39,7	
presežni delavci in stečajniki (v %)	VII	20,4	17,3	
iskalci prve zaposlitve (v %)	VII	10,2	14,1	
dolgotrajno brezposelni (v %)	VII	37,3	52,7	
invalidi (v %)	VII	10,2	17,2	
z osnovnošolsko izobrazbo ali manj (v %)	VII	26,0	30,9	
z visokošolsko izobr. 1., 2. ali 3. stopnje (v %)	VII	21,0	18,1	
prejemniki DN (v %)	VI	42,3	25,9	

Opomba: * Z 12. aprilom 2013 je pričel veljati Zakon o spremembah in dopolnitvah zakona o urejanju trga dela (ZUTD-A), ki je ukinil obvezno prijavo prostega delovnega mesta pri Zavodu. Ker delodajalci, ki ne sodijo v javni sektor ali niso družbe v večinski lasti države, objavo prostega delovnega mesta lahko zagotovijo sami, o tem pa Zavoda ne obveščajo, Zavod nima več podatkov o vseh prostih delovnih mestih v državi.